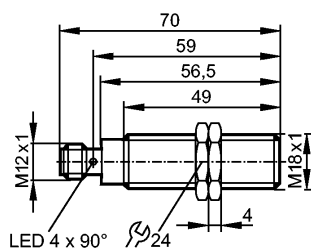


IGC210

IGKC008BASKG/M/US-104-DRS/2LED

Индуктивные датчики


Характеристики

Индуктивный датчик

Металлическая резьба M18 x 1

Электрический разъём

2-х или 3-х проводная схема

Увеличенное расстояние срабатывания

Оптическая настройка (2 светодиода)

позолоченные контакты

Расстояние срабатывания 8 mm; [f] установка заподлицо

Электронные данные

Электрическое исполнение	3-х проводный DC PNP; 2-х проводный DC PNP/NPN
Рабочее напряжение [V]	10...30 DC
Потребление тока [mA]	12 (24 V)
Класс защиты	II
Защита от переплюсовки	да

Выходы

Выход	NO
Падение напряжения [V]	< 2,8
Минимальная нагрузка по току [mA]	4
Остаточный ток [mA]	< 0,5; только в 2-х проводной схеме
Номинальный ток [mA]	100
Защита от короткого замыкания	тактовый
Защита от перегрузок по току	да
Частота переключения [Hz]	400

Диапазон контроля

Расстояние срабатывания [mm]	8
Реальное расстояние срабатывания (Sr) [mm]	8 ± 10 %
Рабочее расстояние срабатывания [mm]	0...6,5

Точность/ погрешность

Поправочные коэффициенты	углеродистая сталь (St37) = 1 / V2A (нерж. сталь) припл. 0,7 / Ms (латунь) припл. 0,5 / Al (алюминий) припл. 0,4 / Cu припл. 0,3
Гистерезис [% от Sr]	3...15
Смещение точки переключения [% от Sr]	-10...10

Условия эксплуатации

IGC210

IGKC008BASKG/M/US-104-DRS/2LED

Индуктивные датчики

Температура окружающей среды	[°C]	-25...70
Степень защиты		IP 68; "СОЖ"

Испытания / одобрения

Электромагнитная совместимость	EN 61000-4-2 ESD:	4 kV CD / 8 kV AD
	EN 61000-4-3 ВЧ излучение:	10 V/m
	EN 61000-4-4 Всплеск:	2 kV
	EN 61000-4-6 ВЧ проводимость:	10 V
	EN 55011:	класс B
MTTF	[лет]	1364

Механические данные

Тип монтажа	установка заподлицо	
Материал	корпус: латунь покрыт белой бронзой; чувствительная поверхность: керамика	
Вес	[kg]	0,083

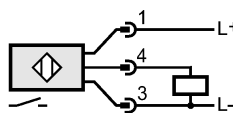
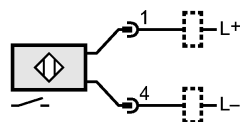
Дисплеи / Элементы управления

Индикация состояния выхода	LED	желтый
Помощь при настройке	LED	красный

электрическое подключение

Электрическое подсоединение	Разъём M12; позолоченные контакты	
-----------------------------	-----------------------------------	--

Назначение жил кабеля при подключении



Принадлежности

Принадлежности (входят в комплект)	2 крепёжные гайки	
------------------------------------	-------------------	--

Примечания

Примечания	подходит для PLC тип 1 согласно IEC 61131-2	
Упаковочная величина	[штука]	1