

1) Индикатор работы зеленый 2) СД желтый для сигнала 1 (замыкатель) 3) Нумерация гнезд



Display/Operation

Индикатор функции переключения	8 СД желтых
Индикация рабочего напряжения	СД зеленый

Electrical connection

Гнезда разъема	8x M8x1-Гнездо, 3--конт.
----------------	--------------------------

Electrical data

cal_operatingvoltage	10...30 VDC
Выходной ток, макс.	1.5 A
Расчетное рабочее напряжение Ue=	24 V
Сопротивление изоляции	≥ 10 ГОм
Суммарный ток, макс.	1.5 A

Environmental conditions

Степень защиты	IP67 в перевернутом состоянии
Температура окружающей среды	-25...80 °C

General data

Комплект поставки	Маркировочные таблички (11 шт.) Колпачок (5 шт.)
Разрешение на эксплуатацию/конформность	CE

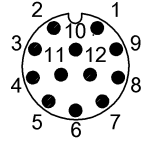
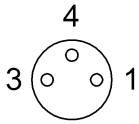
Material

Материал держателя контактов	PBT
Материал контактов	CuSn6, подслоино никелир.
Материал корпуса	PBT, GF

Mechanical data

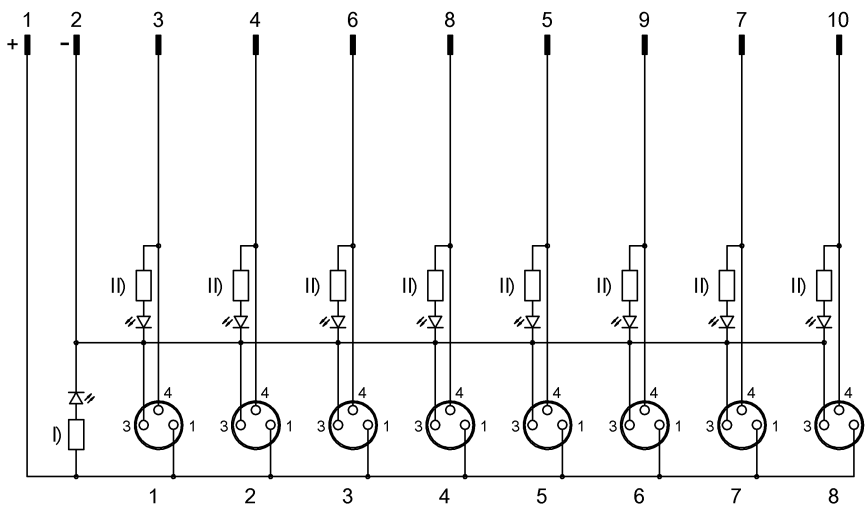
Заливка	да
Крепление	2 x M4
Момент затяжки	1.2 Нм ±0,2 (M4)
Момент затяжки кабельного соединителя	0,4 Нм + 0,1 Нм (штекерный разъем M8)
Размеры	133 x 30 x 26.6 mm

Connector view



Конт. 1: +24 В
 Конт. 3: 0 В
 Конт. 4: замыкающий
 Порты ввода/вывода

Wiring Diagram



I) СД зеленый
 II) СД желтый