



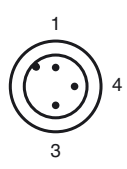
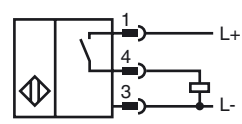
**Код для заказа**

**CBN15-18GK75-E2-V1**

**Характеристики**

- 15 мм, монтаж не заподлицо
- Настройку интервала переключений можно производить потенциометром в широком диапазоне

**Подключение**



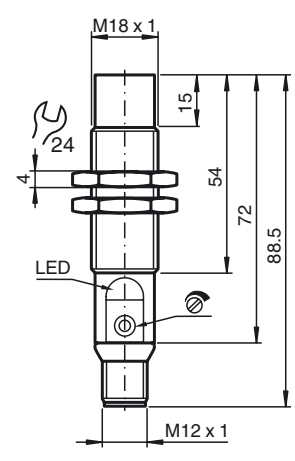
Проволока цвета в соответствии с EN 60947-5-2

1		BN
3		BU
4		BK

**Принадлежности**

- BF 18
- V1-G
- V1-W
- V1-G-2M-PUR
- V1-W-2M-PUR

**Размеры**



**Технические данные**

<b>Общие данные</b>		
Функция переключающих элементов	Тип PNP	Нормально-разомкнутый контакт
Интервал переключений	$s_n$	2 ... 15 мм
Монтаж	монтаж не заподлицо	
Выходная полярность	пост. ток	
<b>Параметры</b>		
Рабочее напряжение	$U_B$	10 ... 30 В
Частота переключений	$f$	0 ... 100 Гц
Защита от неправильной полярности	защита от неправильной полярности подключения	
Защита от короткого замыкания	тактирующий	
Падение напряжения	$U_d$	$\leq 1,5$ В
Температурный дрейф	макс. 20 % при -5 ... 55 °C (23 ... 131 °F)	
Рабочий ток	$I_L$	0 ... 100 мА
Ток холостого хода	$I_0$	$\leq 15$ мА
Время готовности	$t_v$	$\leq 300$ мсек
<b>Индикаторы/элементы управления</b>		
Зеленый СИД	Индикация рабочего состояния	
светодиод, желтый	Индикация Коммутационное положение	
Потенциометр	Регулятор чувствительности	
<b>Окружающие условия</b>		
Окружающая температура	-25 ... 85 °C (-13 ... 185 °F)	
<b>Механические данные</b>		
Тип подключения	Штекерный разъем прибора M12 x 1 , 3-контактный	
Материал корпуса	ПБТ	
Торцевая поверхность	ПБТ	
Тип защиты	IP67	
<b>Соответствие стандартам и директивам</b>		
Соответствие стандартам		
Стандарты	EN 60947-5-2:2007 IEC 60947-5-2:2007	
<b>Лицензии и сертификаты</b>		
Класс защиты	II	
Разрешение по нормам UL	cULus Listed, General Purpose	
Разрешение CCC	Для устройств с максимальным рабочим напряжением $\leq 36$ В не требуется допуск, поэтому для них не предусмотрен идентификатор CCC.	

Дата публикации: 2013-03-25 15:08 Дата издания: 2013-03-25 237043\_rus.xml